

普陀区重要民生商品价格监测月报

2025年第1期

普陀区发改委
普陀区商务委

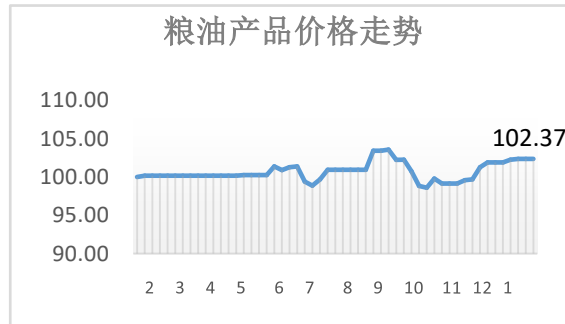
2025年2月7日

监测数据显示：2025年1月相较2024年12月，我区粮油、水产品、牛肉、鸡蛋、蔬菜和水果价格有不同幅度上涨；猪肉和鸡肉价格小幅下跌。在7个中心城区中，本月我区监测的4种猪肉品种价格与中心城区均价相比，2高2低；监测的4种蔬菜价格与中心城区均价相比，2高2低。

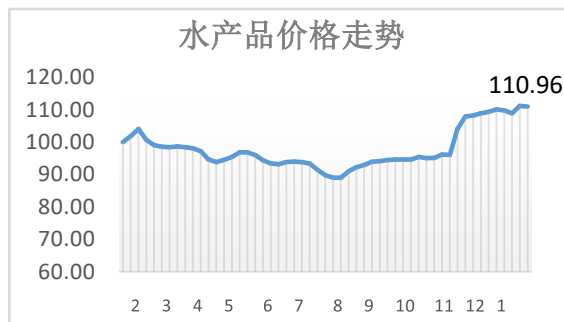
春节期间我区市级监测点主副食品价格上涨幅度小于往年，五大类主副食品价格与节前一周相比，3涨1跌1平。肉禽蛋、蔬菜和水果价格较节前一周分别上涨0.81%、0.75%和0.03%，涨幅居前的品种有胡萝卜和黄瓜，分别上涨8.87%和8.30%；水产品价格较节前一周微跌0.07%；粮油价格与节前一周持平。

一、2025年1月主副食品价格走势

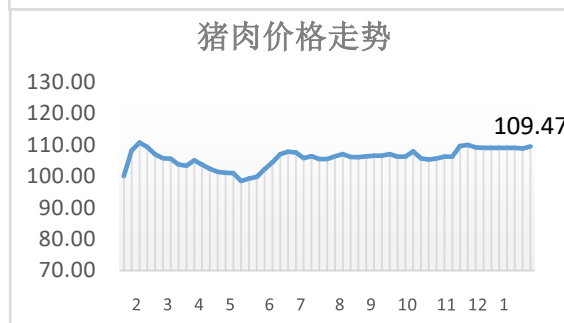
1、粮油价格本月稳中有升，月均价格12月上涨0.88%。月末粮油价格较去年同比上涨2.37%。



2、水产品价格本月小幅上涨，月均价格较12月上涨1.35%。月末水产品价格较去年同比上涨10.96%。



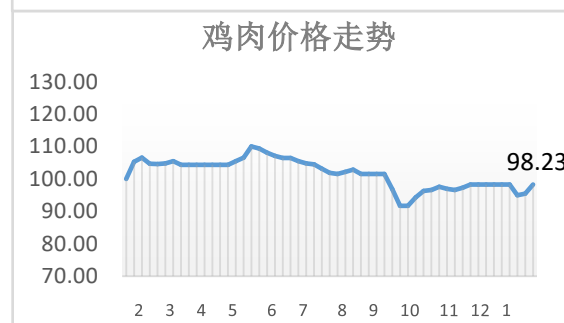
3、猪肉价格本月小幅震荡，月均价格较12月下跌0.25%。月末猪肉价格较去年同比上涨9.47%。



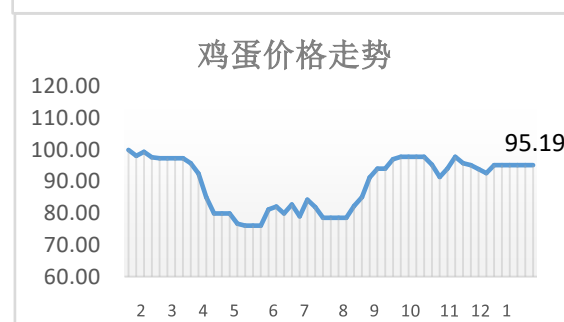
4、牛肉价格本月基本稳定，月均价格较12月微涨0.04%。月末牛肉价格较去年同比下跌6.87%。



5、鸡肉价格本月先抑后扬，月均价格较12月下跌1.67%。月末鸡肉价格较去年同比下跌1.77%。



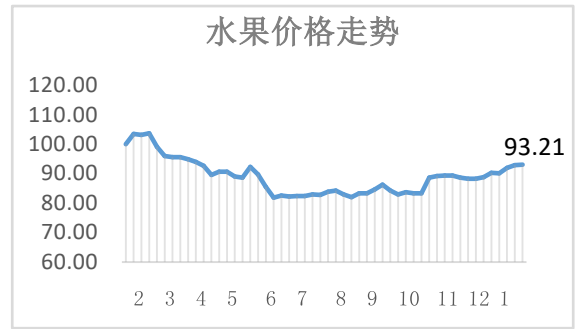
6、鸡蛋价格本月走势平稳，月均价格较12月上涨0.82%。月末鸡蛋价格较去年同比下跌4.81%。



7、蔬菜价格本月继续回升，月均价格较12月上涨5.22%。月末蔬菜价格较去年同比上涨6.26%。



8、水果价格本月有所上涨，月均价格较12月上涨3.63%。月末水果价格较去年同比下跌6.79%。



二、2025年1月部分食品价格参考区间

1月包含元旦和春节假期，我区假日期间菜市场副食品供应充足，价格总体稳定。全月与去年12月相比，蔬菜价格小幅上升，其中菠菜、芋艿、刀豆价格在较高位运行，部分肉类价格小幅上升。元旦和春节期间市场烟火气足，客流量较大，1月市场秩序总体良好。

标准化市场部分品种价格区间：

单位：元/500 克

产品名称	规格	最低价	最高价
青菜		2	6
大白菜		0.9	3
卷心菜		1	4
芹菜		3	8
菠菜		3.5	10
生菜		2.5	7
鸡毛菜		2	8
土豆		2	4
芋艿		4.5	10
番茄		3.5	8
茄子		3.5	9
青椒		3	8
黄瓜		3	6
冬瓜		2	4
刀豆		6	13
花菜		3	8
牛肉	去骨后腿瘦肉	38	60
猪后腿肉	后腿瘦肉	15	23
猪大排	大排	15	23
五花肉（肋条）		18	35
切面		3	4
光鸡	开膛白条鸡	15	25
鸡蛋		5.2	10
河鲫鱼	250/条	11	15
草鱼	活条重 1500 克	10	15
豆腐	盒装内脂	2.5	3
香干		0.8	1