

普陀区重要民生商品价格监测月报

2024年第11期

普陀区发改委
普陀区商务委

2024年12月2日

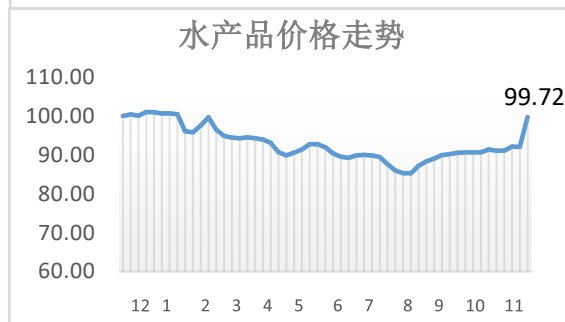
监测数据显示：2024年11月相较2024年10月，我区水产品、猪肉、鸡肉和水果价格有所上涨；粮油、牛肉、鸡蛋和蔬菜价格有不同幅度下跌。在7个中心城区中，本月我区监测的4种猪肉品种价格与中心城区均价相比，2高2低；监测的4种蔬菜价格均高于中心城区均价。

一、2024年11月主副食品价格走势

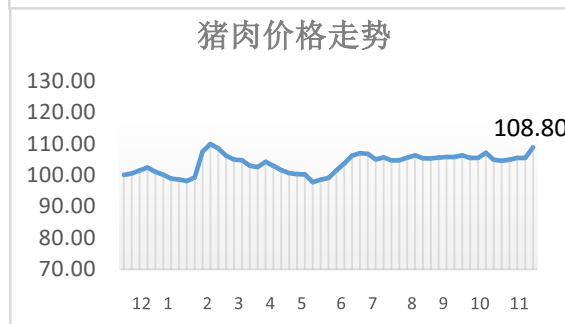
1、粮油价格本月先抑后扬，月均价格10月下跌0.65%。月末粮油价格较去年同比下跌0.91%。



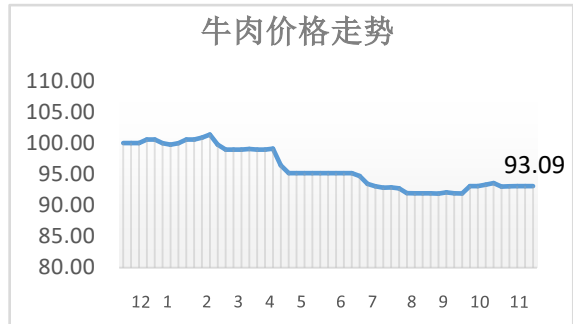
2、水产品价格本月有所上涨，月均价格较10月上涨2.58%。月末水产品价格较去年同比下跌0.28%。



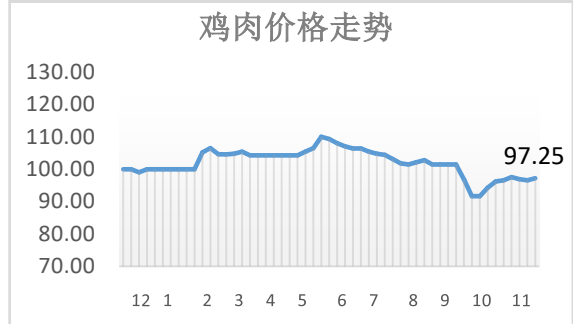
3、猪肉价格本月小幅上涨，月均价格较10月上涨0.51%。月末猪肉价格较去年同比上涨8.80%。



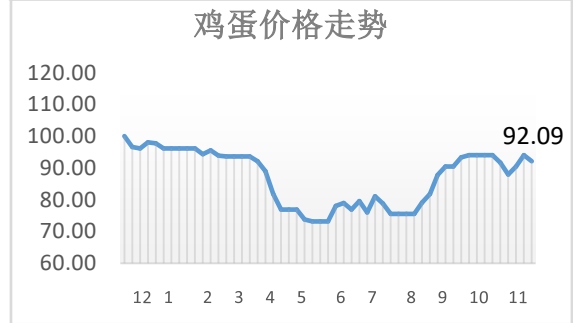
4、牛肉价格本月基本稳定，月均价格较10月微跌0.17%。月末牛肉价格较去年同比下跌6.91%。



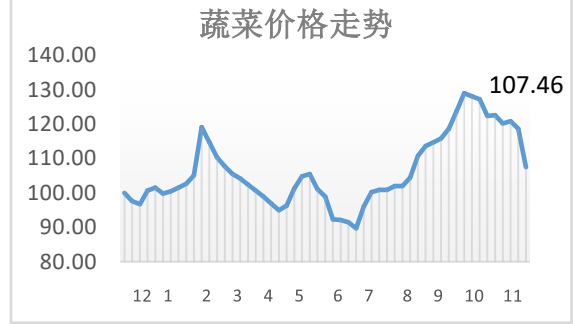
5、鸡肉价格本月偏强震荡，月均价格较10月上涨2.99%。月末鸡肉价格较去年同比下跌2.75%。



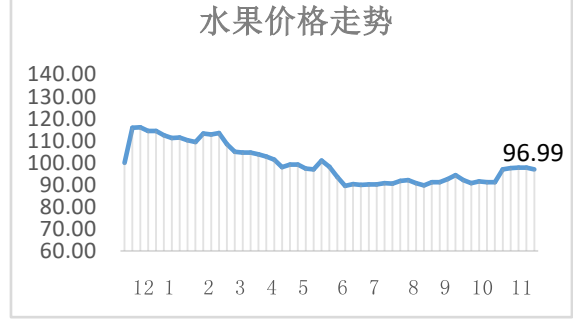
6、鸡蛋价格本月有所波动，月均价格较10月下跌3.03%。月末鸡蛋价格较去年同比下跌7.91%。



7、蔬菜价格本月继续回落，月均价格较10月下跌7.08%。月末蔬菜价格较去年同比上涨7.46%。



8、水果价格本月先扬后抑，月均价格较10月上涨6.41%。月末水果价格较去年同比下跌3.01%。



二、2024年11月部分食品价格参考区间

11月，副食品价格涨跌互现。猪肉价格相对平稳。蔬菜价格多数回落，青菜、芹菜和菠菜价格下跌幅度较大，芋艿价格有所上升，刀豆价格从高位明显回落。各农贸市场客流量平稳，秩序总体良好。

标准化市场部分品种价格区间：

单位：元/500 克

产品名称	规格	最低价	最高价
青菜		3	6
大白菜		1.3	5
卷心菜		2	4.5
芹菜		3	7
菠菜		3	8
生菜		2.5	6
鸡毛菜		3	6.5
土豆		2.5	5
芋艿		5	12
番茄		5	8
茄子		4	8
青椒		4	7
黄瓜		3	6
冬瓜		2	3.5
刀豆		8	12
花菜		3	8
牛肉	去骨后腿瘦肉	38	58
猪后腿肉	后腿瘦肉	15	25
猪大排	大排	18	30
五花肉（肋条）		20	35
切面		3	4
光鸡	开膛白条鸡	10	28
鸡蛋		5	6.5
河鲫鱼	250/条	10	13
草鱼	活条重 1500 克	9	14
豆腐	盒装内脂	2.5	2.8
香干		0.8	1